

DACHBOXEN & TRÄGER





DACHBOXEN

02 OYSTER
03 FOSCO
07 HUSKY

13 DACHBOXEN ZUBEHÖR
15 DACHBOXEN MONTAGE

17 DACHBOXEN ÜBERSICHT

20 NUTZUNGSHINWEISE



DACHTRÄGER

22 DACHTRÄGERSYSTEM
FIXRACK

23 FIXRACK BEISPIEL



KAMEI INDIVIDUELL

26 AUTOMOBILES ZUBEHÖR
28 WIR STELLEN VOR:
KAMEI AUTOMOTIVE
30 KAMEI PARTNER WELTWEIT

DACHBOXEN

OYSTER Die Dynamische.

DACHBOXEN

Die Oyster vereint Funktionalität und Ästhetik auf höchstem Niveau. Mit ihrer dynamischen Linienführung präsentiert sich die Designbox als Kraftpaket und bildet mit dem Fahrzeug in geradezu revolutionärer Weise eine optische Einheit. Neben dem innovativen Design zeichnet sich die Oyster auch durch hochwertige Features aus wie die ClickFix-Schnellbefestigung oder das DuoLift-System für beidseitiges Öffnen und Schließen. Funktionalität, Praktikabilität und Sicherheit sahen selten so gut aus.



**6 JAHRE
GARANTIE**

Made
in
Germany




Dachbox Oyster



Oyster 450 schwarz-hochglänzend 0 81391 21

Maße (L x B x H):	max. außen: 206 x 95 x 36 cm max. innen: 194 x 85 x 30 cm
Rauminhalt:	450 Liter
Eigengewicht:	21 kg
Zulässige Tragkraft:	75 kg
Max. Gewicht:	96 kg beladen



Befestigungs-System:	1 ClickFix Schnellbefestigung
Montage:	2 Für Dachträger mit handelsüblicher Nut (Abmessungen beachten)
Öffnungs-System:	3 DuoLift und 4 Griffleiste für beidseitiges Öffnen und Schließen
Anti-Rutsch-System:	5 Anti-Rutschmatte im Innenraum
Schließ-System:	6 Zentralverriegelung mit Sicherheits-Schließung



FOSCO

Die markante Dachbox.

Mit der Dachbox Fosco präsentieren wir ein in Form, Funktion und Sicherheit einzigartiges Modell. Das Design greift aktuelle Trends aus der Automobilindustrie auf: Besonders markant ist die aufsteigende Trennlinie von Ober- und Unterteil, die analog zur Form vieler Automodelle nach hinten ansteigt. Die nicht nur praktische Zentralverriegelung mit Sicherheits-Schließung gewährt zusätzlich optimalen Diebstahl-Schutz. Die Montage der Dachbox Fosco erfolgt per ClickFix, dem weltweit schnellsten Dachboxen-Montage-System.

Die Fosco 420 ist mit 195cm eher lang, aber dafür mit 40cm etwas weniger breit als die anderen Boxen. Daraus ergibt sich ein Fassungsvermögen von 420 Litern, ist aber dennoch kompakt.



6 JAHRE GARANTIE

Made in Germany



Dachbox Fosco



Fosco 420 schwarz-matt DuoLift 0 81551 01



Fosco 420 schwarz-hochglänzend DuoLift 0 81550 21



Maße (L x B x H):	max. außen: 195 x 80 x 40 cm max. innen: 183 x 66 (vorne) / 60 (hinten) x 35 cm
Rauminhalt:	420 Liter
Eigengewicht:	18 kg
Zulässige Tragkraft:	75 kg
Max. Gewicht:	93 kg beladen

FOSCO 420

- | | |
|----------------------|---|
| Befestigungs-System: | 1 ClickFix Schnellbefestigung |
| Montage: | 2 Für Dachträger mit handelsüblicher Nut (Abmessungen beachten) |
| Öffnungs-System: | 3 DuoLift und 4 Griffleiste für beidseitiges Öffnen und Schließen |
| Anti-Rutsch-System: | 5 Anti-Rutschmatte im Innenraum |
| Schließ-System: | 6 Zentralverriegelung mit Sicherheits-Schließung |



DACHBOXEN

Die Fosco 540 ist der ideale Begleiter für Ihren (Winter-)Urlaub. Mit ihren Abmessungen passen vier bis sechs Paar Skier in die Dachbox. Super praktisch ist gerade bei großen, breiten Boxen das DuoLift System, was eine Öffnung von beiden Seiten möglich macht. So haben Sie immer schnellen Zugriff auf Ihr Gepäck, egal von welcher Seite Sie an das Auto herantreten.



Fosco 540 schwarz-matt DuoLift 0 81541 01



Fosco 540 schwarz-hochglänzend DuoLift 0 81540 21



Maße (L x B x H):	max. außen: 216 x 94 x 44 cm max. innen: 204 x 80 (vorne) / 74 (hinten) x 39 cm
Rauminhalt:	540 Liter
Eigengewicht:	22 kg
Zulässige Tragkraft:	75 kg
Max. Gewicht:	97 kg beladen

FOSCO 540

- | | |
|----------------------|---|
| Befestigungs-System: | 1 ClickFix Schnellbefestigung |
| Montage: | 2 Für Dachträger mit handelsüblicher Nut (Abmessungen beachten) |
| Öffnungs-System: | 3 DuoLift und 4 Griffleiste für beidseitiges Öffnen und Schließen |
| Anti-Rutsch-System: | 5 Anti-Rutschmatte im Innenraum |
| Schließ-System: | 6 Zentralverriegelung mit Sicherheits-Schließung |





HUSKY

Die Einsteigerbox.

Das Dachboxen-Einsteigermodell Husky beeindruckt mit seinem modernen Design und ist dabei gleichzeitig robust, zuverlässig und einfach zu montieren. Damit bietet sie alle Eigenschaften, welche die Produkte von KAMEI auszeichnen. In Sachen Qualität und Sicherheit werden keine Einschnitte gemacht. Wir gewähren deshalb auch bei allen Ausführungen der Dachbox Husky 6 Jahre Garantie auf Material und Verarbeitung. Die Husky-Dachbox gibt es jetzt neu in vier verschiedenen Ausführungen.

Die kleinste Version unserer Husky-Dachboxen ist die Husky 300, die trotz des geringeren Rauminhalts von 300 Litern den Platz effizient ausnutzt. Sie ist sowohl mit der Öffnung von rechts als auch mit der Öffnung von links erhältlich.



6 JAHRE GARANTIE

Made in Germany



Dachbox Husky




Husky 300 schwarz-matt
Öffnung rechts 0 81322 01
Öffnung links 0 81321 01

Maße (L x B x H):	max. außen: 220 x 60 x 36 cm max. innen: 208 x 50 x 32 cm
Rauminhalt:	300 Liter
Eigengewicht:	14 kg
Zulässige Tragkraft:	50 kg
Max. Gewicht:	64 kg beladen

HUSKY 300

- | | |
|----------------------|--|
| Befestigungs-System: | 1 Komfort-Schiebe-Befestigung |
| Montage: | 2 90 mm U-Bügel für Trägerprofile bis 83 mm Breite |
| Schließ-System: | 3 2-Schloss mit Schutz-Abdeckkappen |



Husky 330 schwarz-matt Öffnung rechts 0 81444 01




Husky 330 schwarz-hochglänzend Öffnung rechts 0 81446 21

Maße (L x B x H):	max. außen: 190 x 75 x 38 cm max. innen: 178 x 65 x 34 cm
Rauminhalt:	330 Liter
Eigengewicht:	13 kg*/15 kg**
Zulässige Tragkraft:	50 kg
Max. Gewicht:	63 kg*/65 kg** beladen

HUSKY 330

- | | |
|----------------------|--|
| Befestigungs-System: | 1 Komfort-Schiebe-Befestigung |
| Montage: | 2 90 mm U-Bügel für Trägerprofile bis 83 mm Breite |
| Schließ-System: | 3 Zentralverriegelung mit Sicherheits-Schließung |



*schwarz-matt **schwarz-hochglänzend

HUSKY

Die Einsteigerbox.

Die Husky 420 ist das neueste Modell aus dem Hause KAMEI und wurde speziell als Begleiter für Ihren Sommer(-Urlaub) entwickelt. Sie ist die kürzeste Dachbox aus unserem Sortiment und bietet damit uneingeschränkten Zugang zum Kofferraum. Das praktische DuoLift System ermöglicht Ihnen eine beidseitige Öffnung. Sommerutensilien wie Wakeboards, Standup-Paddles und sogar Kinderwagen finden bis zu 155cm Länge Platz in der Dachbox Husky 420. Durch die praktischen Abmessungen eignet sie sich aber auch perfekt für den Alltag, um das Kofferraumvolumen zu erweitern.



Husky 420 schwarz-matt DuoLift 0 81420 01




Husky 420 schwarz-hochglänzend DuoLift 0 81422 21

Maße (L x B x H): max. außen: 165 x 88 x 44 cm
max. innen: 155 x 78 x 39 cm
Rauminhalt: 420 Liter
Eigengewicht: ca. 15 kg* / 16 kg**
Zulässige Tragkraft: 75 kg
Max. Gewicht: 90 kg* / 91 kg** beladen

HUSKY 420

- Befestigungs-System: 1 Komfort-Schiebe-Befestigung
Montage: 2 90 mm U-Bügel für Trägerprofile bis 83 mm Breite
Schließ-System: 3 Zentralverriegelung mit Sicherheits-Schließung
Öffnungs-System: 4 DuoLift für beidseitiges Öffnen und Schließen



*schwarz-matt **schwarz-hochglänzend

Die Husky 510 ist die Dachbox mit dem größten Raumvolumen aus der Husky-Familie. Sie ist mit einem DuoLift-System ausgestattet, welches eine Öffnung von beiden Seiten ermöglicht. Die Sicherheits-Schließung mit Zentralverriegelung verspricht eine sichere Aufbewahrung Ihres Gepäcks. Mühelos fasst sie zum Beispiel bis zu sechs Paar Skier und ist so der perfekte Begleiter für langes oder großes Gut.



Husky 510 schwarz-matt DuoLift 0 81448 01




Husky 510 schwarz-hochglänzend DuoLift 0 81449 21

Maße (L x B x H): max. außen: 200 x 90 x 44 cm
max. innen: 188 x 80 x 39 cm
Rauminhalt: 510 Liter
Eigengewicht: 18 kg* / 19 kg**
Zulässige Tragkraft: 75 kg
Max. Gewicht: 93 kg* / 94 kg** beladen

HUSKY 510

- Befestigungs-System: 1 Komfort-Schiebe-Befestigung
Montage: 2 90 mm U-Bügel für Trägerprofile bis 83 mm Breite
Schließ-System: 3 Zentralverriegelung mit Sicherheits-Schließung
Öffnungs-System: 4 DuoLift für beidseitiges Öffnen und Schließen



*schwarz-matt **schwarz-hochglänzend



Von Adapter bis Wandhalter.

Das **Dachboxen Cover** eignet sich optimal für Tage, an denen die Dachbox nicht zum Einsatz kommt. Zusätzlich schützt es die Oberfläche der Dachbox nach dem Reinigen vor erneuter Verschmutzung und vor Beschädigungen wie Kratzer oder UV-Strahlen. So zeigt sich Ihre Dachbox bei der nächsten Tour gleich wieder im schönsten Glanz.

Material: 100 % Polypropylen, waschbar



Dachboxen Zubehör



Dachboxen Cover

Maße (L x B): 190 x 75 cm
230 x 75 cm
206 x 95 cm

0 81313 05
0 81314 05
0 81315 05



Mit dem universellen **Wandhalter** können Sie Ihre Dachbox bequem und vor allem platzsparend aufbewahren. Die Wandhalterung lässt sich auch zum Lagern anderer Sportgeräte nutzen.

Bei Nichtbenutzung können Sie die Halterung einfach zur Seite klappen.



Wandhalter

universell

0 81208 03



DACHBOXEN MONTAGE

Schiebe-Adapter für Ihren Fahrzeugträger.


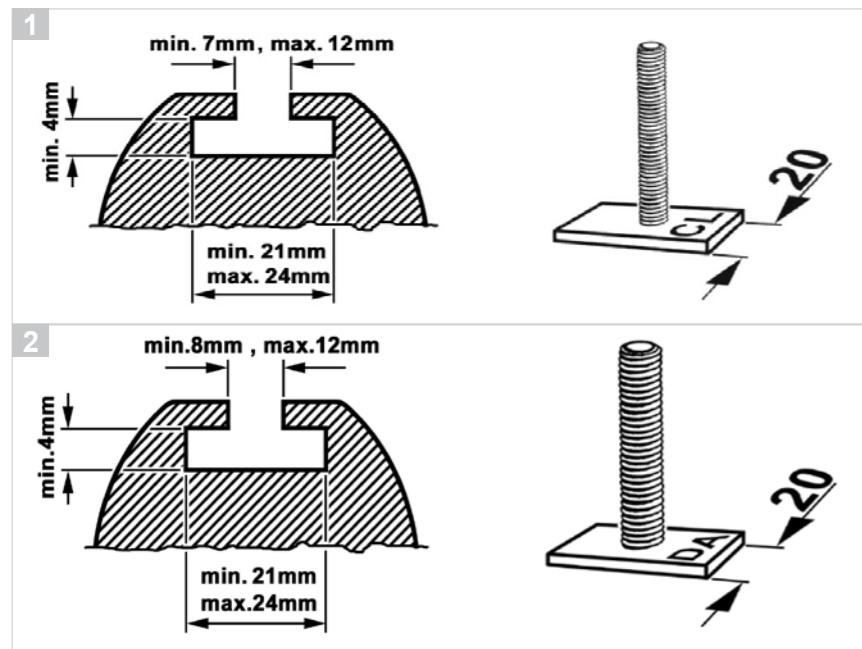
Spezielle und ausschließlich für die Verwendung von Fahrzeugträgerprofilen mit eingelassener Nutenführung konzipierte **Schiebe-Adapter** sorgen für eine einfache und schnelle Montage der Dachbox. Feststellschrauben zum Befestigen des Schnellspann Schiebe-Adapters tragen zudem zur weiteren Sicherheitsoptimierung bei.

Komfort-Schiebe-Befestigung

20 mm Nutenprofil (M6) 0 52003 10 (bis 1/12)

20 mm Nutenprofil (M8) 0 52005 10 (ab 2/12)








- 1 Komfort-Schiebe-Befestigung (M6): 20 mm Adapter für Nutenprofile bis max. 24 mm Profilbreite
- 2 Komfort-Schiebe-Befestigung (M8): 20 mm Adapter für Nutenprofile bis max. 24 mm Profilbreite



ALLES AUF EINEN BLICK

Dachboxen, Zubehör und Ersatzteile.

DACHBOXEN

	Oyster 450	Fosco 420	Fosco 540	Husky 300	Husky 330	Husky 420	Husky 510
							
Artikelnummer(-n) schwarz-matt schwarz-hochglänzend	0 81391 21	0 81551 01 0 81550 21	0 81541 01 0 81540 21	nur in schwarz-matt: linksöffnend: 0 81321 01 rechtsöffnend: 0 81322 01	0 81444 01 0 81446 21	0 81420 01 0 81422 21	0 81448 01 0 81449 21
Maße (L x B x H) max. außen max. innen Rauminhalt Eigengewicht Zul. Tragkraft Max. Gewicht	206 x 95 x 36 cm 194 x 85 x 30 cm 450 Liter 21 kg 75 kg 96 kg beladen	195 x 80 x 40 cm 183 x 66/60 x 35 cm 420 Liter 18 kg 75 kg 93 kg beladen	216 x 94 x 44 cm 204 x 80/74 x 39 cm 540 Liter 22 kg 75 kg 97 kg beladen	220 x 60 x 36 cm 208 x 50 x 32 cm 300 Liter 14 kg 50 kg 64 kg beladen	190 x 75 x 38 cm 178 x 65 x 34 cm 330 Liter 13*/15** kg 50 kg 63*/65** kg beladen	165 x 88 x 44 cm 155 x 78 x 39 cm 420 Liter 15*/16** kg 75 kg 90 kg*/91** kg beladen	200 x 90 x 44 cm 188 x 80 x 39 cm 510 Liter 18*/19** kg 75 kg 93 kg*/94** kg beladen
Anzahl Skier	4-6	4-5	4-6	3	4		4-6
Befestigungs-System Öffnungs-System	ClickFix DuoLift	ClickFix DuoLift	ClickFix DuoLift	90 mm U-Bügel Einseitig	90 mm U-Bügel Einseitig	90 mm U-Bügel DuoLift	90 mm U-Bügel DuoLift
Griffleiste Antirutschmatte	X X	X X	X X				
Dachboxen Cover Wandhalter	0 81315 05 0 81208 03	0 81315 05 0 81208 03	0 81314 05 0 81208 03	0 81314 05 0 81208 03	0 81313 05 0 81208 03	0 81313 05 0 81208 03	0 81315 05 0 81208 03
Schiebe-Adapter für 20 mm Nutenprofil Träger				0 52005 10	0 52005 10	0 52005 10	0 52005 10
Montagesatz 50 mm U-Bügel Nur U-Bügel (4 Stück)				0 52696 10 0 52040 07	0 52696 10 0 52040 07	0 52696 10 0 52040 07	0 52696 10 0 52040 07
Montagesatz 90 mm U-Bügel Nur U-Bügel (4 Stück)				0 52697 10 0 52043 07	0 52697 10 0 52043 07	0 52697 10 0 52043 07	0 52697 10 0 52043 07
Schloss (2 Stück) inkl. 2 Schlüssel	0 52578 07	0 52578 07	0 52578 07	0 52587 07	0 52056 07	0 52578 07	0 52578 07
Schloss (1 Stück) inkl. 2 Schlüssel							0 52590 07
Nur Schlüssel (2 Stück)	0 52057 07	0 52057 07	0 52057 07	0 52589 07	0 52057 07	0 52057 07	0 52057 07
Deckelstütze Klemmbrücke Z-Profil Zurrgurte (2 Stück)	0 52595 01 0 52011 03	0 52595 01 0 52011 03	0 52595 01 0 52011 03	0 52598 01 0 52691 01 0 52690 01 0 52011 03	0 52595 03 0 52691 01 0 52690 01 0 52011 03	0 52595 03 0 52691 01 0 52690 01 0 52011 03	0 52595 03 0 52691 01 0 52690 01 0 52011 03

Dachboxen

Zubehör & Montage

Ersatzteile

* schwarz / ** schwarz-hochglänzend

NUTZUNGSHINWEISE

DACHBOXEN

Für sicheres Fahren und richtiges Beladen.

Zur richtigen Beladung der Dachbox sollten schwere Gegenstände möglichst in der Mitte platziert werden, damit sich das Gesamtgewicht der Ladung gleichmäßig auf Lastenträger und Auto verteilt. Alle Gepäckstücke müssen zusätzlich gegen Verrutschen gesichert werden. Wichtig ist zudem, dass die Ladung das Schließen der Dachbox nicht behindert oder beeinträchtigt - so werden Fehlfunktionen des Schließsystems vermieden. Darüber hinaus, muss die vom Fahrzeughersteller vorgeschriebene maximale Dachlast beachtet werden. Das zulässige Kraftfahrzeug Gesamtgewicht darf nicht überschritten werden. Weitere Infos zur richtigen Beladung und Montage entnehmen Sie bitte der entsprechenden Dachboxen Montageanleitung.



Sicherheitshinweise



Alle KAMEI Dachboxen Modelle bieten jede Menge zusätzlichen Stauraum für Reisen oder Abenteuer. Allerdings erfordert dieses auch ein Anpassen der Fahrweise an die veränderten Gewichts- und Höhenverhältnisse des Fahrzeugs. Beeinträchtigt hiervon werden vor allem die Seitenempfindlichkeit des Fahrzeugs sowie das Kurven- und Bremsverhalten durch die Schwerpunktverlagerung im beladenen Zustand. Zudem erhöht sich die Höhe des Fahrzeugs je nach Lastenträger um bis zu 60 cm. Dies sollte gerade bei niedrigen Garagen- und Parkhauseinfahrten beachtet werden. Mehr unter www.kamei.de



Die sichere Basis.

Für Fahrzeugmodelle mit Dachrelingaufbau ist das KAMEI Aluminium-Träger-System FixRack die perfekte Basis für Ihre Dachbox. Durch die verschiedenen Längenmaße der Tragstäbe lässt sich das Träger-system ganz einfach mit zahlreichen Fahrzeugmodellen kombinieren. Sollten Sie darüber hinaus auch über eine KAMEI Dachbox mit innovativem ClickFix-Befestigungssystem verfügen, wird das Ganze noch einfacher: Sie können die Box ohne jedes weitere Zubehör direkt auf dem Träger montieren.



Zwei spezielle Gummi-Abdeckprofile sorgen bei der Dachboxen-Befestigung mit Schiebe-Adapter für eine besonders schnelle und komfortable Montage auf dem Aluminium Träger. Dabei müssen die Gummi-Abdeckprofile im Gegensatz zu anderen Träger-Systemen nicht extra angepasst oder zugeschnitten werden.

Wichtig: Bei Dachboxen ohne ClickFix Befestigungs-System sind zur Montage auf dem Träger-System unter Umständen zusätzlich Schiebe-Adapter oder U-Bügel für die Befestigung notwendig. Die Breite der Nut für Adaptersätze beträgt 21 mm.



Der Dachträger-Fuß wurde so entwickelt, dass er sowohl für freistehende als auch für integrierte Dachrelinge verwendet werden kann.

Weitere Informationen zu unserem Dachträger-System FixRack finden Sie unter:

www.kamei.de/produkte/transport/dachtraeger

Hier können Sie auf der aktuellen Fahrzeug-Typenliste die jeweilige Kompatibilität der Träger-Systeme zu Ihrem Fahrzeug prüfen.



Dachträger - FixRack

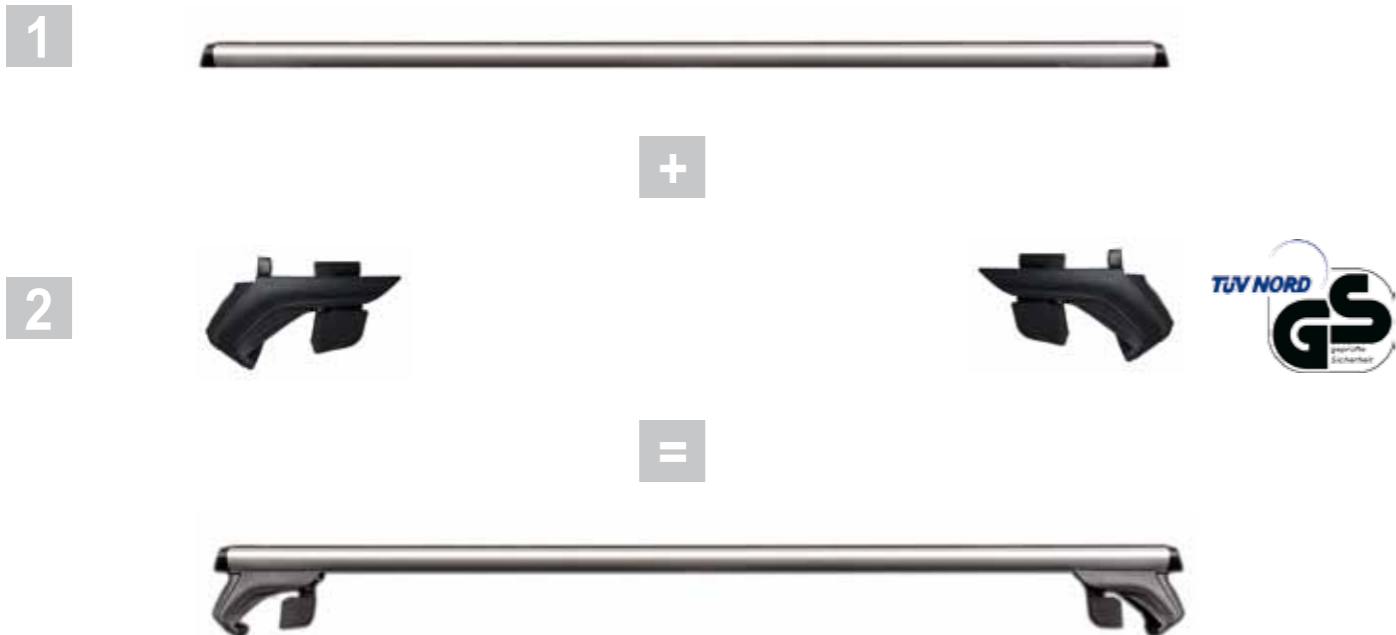
FIXRACK

Das Dachträger System.

Das Dachträger System FixRack vereint Funktionalität und Komfort.

Doch wie funktioniert FixRack? Es ist ganz einfach: Anhand der Fahrzeugtypenliste auf unserer Website oder über Ihren Fachhändler suchen Sie sich den für Ihr Fahrzeug passenden Tragstab **1** heraus. Diesen kombinieren Sie dann mit dem dazugehörigen Dachreling Fußsatz **2** und schon sind Sie bereit die KAMEI Dachbox Ihrer Wahl zu montieren!

Dachträgersystem FixRack



1	0 47105 07	2	0 47010 01
Tragstäbe Typ 1 2 Stück, aus Aluminium Max. Tragkraft: 100 kg Tragstabmaße (L x B): 1050 x 68 mm		Dachreling Fußsatz 4 Stück, verschließbar Max. Tragkraft: 100 kg Für KAMEI Aluminium Träger-Systeme der Tragstab Typen 1-4	
1	0 47115 07		
Tragstäbe Typ 2 2 Stück, aus Aluminium Max. Tragkraft: 100 kg Tragstabmaße (L x B): 1150 x 68 mm			
1	0 47125 07		
Tragstäbe Typ 3 2 Stück, aus Aluminium Max. Tragkraft: 100 kg Tragstabmaße (L x B): 1250 x 68 mm			
1	0 47135 07		
Tragstäbe Typ 4 2 Stück, aus Aluminium Max. Tragkraft: 100 kg Tragstabmaße (L x B): 1350 x 68 mm			

DACHTRÄGER BESTELLBEISPIEL

Audi e-tron (265) SUV, (5-Türer) Bj. 2019 >	ŠKODA Kamiq SUV, (5-Türer) Bj. 2019 >
1 Tragstab 0 47125 07	1 Tragstab 0 47105 07
+	+
2 Fußsatz 0 47010 01	2 Fußsatz 0 47010 01



Alles muss mit.

Alles muss mit – aber wohin damit? Kein Problem: Unsere Stau- und Pritschenboxen für Nutzfahrzeuge wurden speziell dafür entwickelt Sie flexibel und zuverlässig beim Transport zu unterstützen. So können Werkzeug und Ausrüstung sicher verstaut werden, ohne wertvollen Platz im Innenraum des Autos zu verschwenden.

Quad- und ATV Boxen sind die ideale Lösung, um zum Beispiel Dinge wie Ihren Helm, Handschuhe und Ausrüstung oder Sicherheitsartikel wie Warndreieck und Verbandkasten zu verstauen.

Unter: www.kamei.de/produkte/transport/stau-und-pritschenboxen finden Sie alle Informationen zu unseren Stau- und Pritschenboxen und können die Kompatibilität zu Ihrem Fahrzeug prüfen.



Automobiles Zubehör



Stauboxen für Pritschenwagen bzw. Doppelkabine



Quad- und ATV Boxen für den Front- oder Heckaufbau auf dem Rohrgepäckträger



Transport- und Pick-Up Boxen aus mechanisch hoch belastbaren Kunststoffkörpern



AUTOMOBILES ZUBEHÖR

Praktisch bis ins kleinste Detail.

Das KAMEI Zubehörprogramm umfasst sowohl praktische als auch passgenau zugeschnittene Nachrüstlösungen für den In- und Exterieur Bereich vieler Fahrzeugmodelle.

Im Exterieurbereich bieten wir Produkte für mehr Individualität und Design an. Mit Schutzfolien und einem Ladekantenschutz verleihen Sie Ihrem Auto den letzten Schliff und schützen es gleichzeitig vor Schäden beim Be- und Entladen.

Mittelarmlehnen, Anti-Rutschmatten und Lenkradschlösser vereinen Funktionalität und Komfort im Interieurbereich ihres Autos und schützen es vor Diebstahl.

Auf unserer Website unter: www.kamei.de/produkte finden Sie alle Informationen zu unseren Produkten und können die Kompatibilität zu Ihrem Fahrzeug prüfen.



Automobiles Zubehör

Zubehör - Exterieur.




Universal und passgenaue Ladekantenschutz-Folien in transparent und schwarz-matt

Zubehör - Interieur.



Stoplock Lenkradschloss für PKW und Oldtimer mit mehr als 10.000 Schließ-Kombinationen



Mittelarmlehnen zum Nachrüsten in schwarzer Stoffausführung, sowie in schwarzer Lederoptik

WIR STELLEN VOR:

KAMEI - die Tüftler GmbH.

automotive

Als Tochterunternehmen der traditionsreichen KAMEI GmbH & Co. KG, sind sie die Spezialisten für Sonderanfertigungen und Kleinserien. Seit mehr als 30 Jahren entwickeln sie Ideen, Lösungen und Produkte, die exakt auf Ihre Anforderungen zugeschnitten sind. Von Staubboxen für Nutzfahrzeuge über Werkstückträger sowie Zusatzausstattungen für Noteinsatzfahrzeuge und Polizeifahrzeuge bis hin zu Produktionshilfen für die Automobilindustrie: Ihre Produkte erfüllen höchste Ansprüche an Qualität und Anwendungskomfort.



Waffenbox offen



Kellenhalter



Mittelbox für die Mittelkonsole



Die ideale Aufbewahrung für Ihr Werkzeug oder Ähnliches: Stau- und Pritschenboxen für Nutzfahrzeuge

Wenn alles zusammenpasst.

Eine eigene CAD/CAM-Entwicklung, ein hochspezialisierter Modell- und Werkzeugbau sowie die optimale Fertigungs- und Prozesstechnik machen KAMEI automotive zu einem kompetenten, leistungsstarken Partner für die Industrie, für Fahrzeughersteller und für Fahrzeugaufbauer. Unsere Entwicklungs- und Produktionsprozesse garantieren Qualität, Effizienz, Nachhaltigkeit und größte Produktsicherheit.

Zertifiziert nach DIN EN ISO 9001:2015.



Durchdacht bis ins kleinste Detail.

Darüber hinaus zeichnet KAMEI automotive aber vor allem eins besonders aus: Sie denken bis ins kleinste Detail alles so lange durch, bis es Ihren Ansprüchen genügt. In jeder Entwicklungs- und Produktionsstufe garantieren sie höchste Qualität und Präzision. Für die Sicherheit und Langlebigkeit Ihrer Produkte.

Für mehr Informationen zu KAMEI Automotive und ihrem vielfältigen Produktsortiment besuchen Sie gern die Website unter: www.kamei-automotive.de



KAMEI Automotive



KAMEI PARTNER

Sie lösen Ihre Platzprobleme.

KAMEI INDIVIDUELL

Sie interessieren sich für unsere Produkte? Unsere Händler und Importeure in Ihrer Nähe sind erfreut Ihnen bei Ihren „Platzproblemen“ und anderen Belangen behilflich zu sein. Auf unserer Website finden Sie sowohl lokale Händler als auch Importeure weltweit.

KAMEI Händler

Ihr Ansprechpartner vor Ort.


Zahlreiche Händler in ganz Deutschland führen Produkte von KAMEI. Wenn Sie sich für eines unserer Produkte interessieren, erhalten Sie über die Händlersuche auf unserer Website in Sekundenschnelle passende Adressen von Händlern in Ihrer Nähe. Zertifizierte KAMEI Händler werden – unabhängig von der Entfernung – zuerst angezeigt.

Bitte berücksichtigen Sie, dass nicht jeder Händler immer alle KAMEI Produkte auf Lager hat – wir empfehlen daher, vor einem persönlichen Besuch zunächst kurz telefonisch nach der Verfügbarkeit zu fragen.

Die Händlersuche finden Sie unter: www.kamei.de/haendlersuche/



Händlersuche



KAMEI Importeure

Weltweit für Sie da.

KAMEI ist auf der ganzen Welt zuhause. Über unsere Importeure stellen wir sicher, dass der Großteil der KAMEI Produkte auf fast allen Kontinenten vertrieben wird. Schauen Sie auf unserer Website nach einem Importeur in Ihrer Nähe unter:

www.kamei.de/importeure/



Importeure





KAMEI GmbH & Co. KG
Wolfsburg

www.kamei.de

0 64650 10
Printed in Germany
Änderungen und Irrtümer vorbehalten

04/2022

Ihr KAMEI Partner

